



République de Guinée

Ministère de l'Economie et des Finances

**Direction Nationale de la Dette et de
l'Aide Publique au Développement**

**BULLETIN STATISTIQUE DE LA
DETTE DE L'ADMINISTRATION CENTRALE
AU 30 JUIN 2023**

Juillet 2023

Adresse : Boulevard du Commerce-Boulbinet-Kaloum-BP 579- Conakry, Rép de Guinée

Tel : (+224) 610 123 333

E-mail : dndapd@mef.gov.gn

Site web: www.mef.gov.gn

SOMMAIRE

ACRONYMES ET ABREVIATIONS.....	
PREFACE	
POINTS CLES	
LISTE DES TABLEAUX ET GRAPHIQUES.....	
I.COVERTURE.....	
II.METHODOLOGIE.....	
III.SOURCES	
SECTION 1. TABLEAUX SUR LA DETTE TOTALE DE L'ADMINISTRATION CENTRALE.....	
SECTION 2. TABLEAUX SUR LA DETTE EXTERIEURE	
SECTION 3. TABLEAUX SUR LA DETTE INTERIEURE	
SECTION 4. ANNEXES	
IV.GLOSSAIRE	

ACRONYMES ET ABREVIATIONS

AED	Dirham des Emirats Arabes Unis
AFD	Agence Française de Développement
AFU	Unité de compte Africain
APB	Association des Professionnels de Banques
BADEA	Banque Africaine de Développement
BCRG	Banque centrale de la République de Guinée
BID	Banque Islamique de Développement
BIDC	Banque d'Investissement et de Développement de la CEDEAO
CNUCED	Conférence des Nations Unies sur le Commerce et le Développement
CNY	Yuan Renminbi
DMFAS	Debt Management and Financial Analysis System (SYGADE)
DGTCP	Direction Générale du Trésor et de la Comptabilité Publique
DND- APD	Direction Nationale de la Dette et de l'Aide Publique au Développement
DTS	Droit de Tirages Spéciaux
EUR	Euro
FAA	Fonds d'Abu Dhabi
FAD	Fonds Africain de Développement
FMI	Fonds Monétaire Internationale
GNF	Francs Guinéen
I	Intérêt
JPY	Yen Japonais
LFI	Loi des Finances Initiales
MEF	Ministère de l'Economie et des Finances
P	Principal
PIB	Produit Intérieur Brut
PRI	Programme de Référence Intérimaire
SYGADE	Système de Gestion et d'Analyse de la Dette (DMFAS)
TEC-10	Taux de l'échéance Constante à 10 ans
USD	Dollars Etats Unies

PREFACE

La gestion de la dette publique consiste à suivre et à établir les stratégies permettant de mobiliser les financements dont l'État a besoin, afin de réaliser les projets structurants de développement, à moindre coût tout en minimisant les risques. Elle a aussi comme objectif de contribuer au développement et à la promotion d'un marché intérieur des titres publics performant et liquide.

Pour rappel, notre pays a atteint le point d'achèvement de l'Initiative en faveur des Pays Pauvres Très Endettés (IPPTE) en septembre 2012, ce qui a permis à la Guinée de bénéficier d'une annulation d'environ 2,3 milliards USD du stock de sa dette. Le stock de la dette rapporté au PIB est passé de 70% en 2011 à 19% à fin 2012.

Dans cette dynamique, les autorités guinéennes ont entrepris des réformes visant à qualifier et à moderniser la gestion de la dette publique grâce à l'appui de nos partenaires techniques et financiers.

Parmi elles, l'adoption d'une déclaration de politique d'endettement qui s'inspire des meilleures pratiques internationales notamment l'utilisation du Guide pour les statisticiens et les utilisateurs du FMI ainsi que l'acquisition, l'installation et l'opérationnalisation du système de gestion et d'analyse de la dette (SYGADE).

La transparence étant l'un des éléments essentiels de la déclaration de la politique d'endettement public, l'élaboration du bulletin statistique de la dette et sa publication sur le site du Ministère de l'Economie et des Finances, demeurent un impératif pour atteindre les objectifs de gestion de la dette publique.

Ce Bulletin statistique, en tant qu'instrument d'information et de diffusion sur les données de la dette publique, s'inscrit dans la logique de promotion de la bonne gouvernance et d'amélioration des relations avec nos partenaires techniques et financiers, ainsi que les populations.

Il facilite l'accès du public aux données de la dette publique qui constitue une priorité du Ministère de l'Economie et des Finances, étant entendu qu'il permet de vulgariser les informations économiques et financières, renforçant ainsi le système de communication et la transparence, gages de crédibilité, de fiabilité et de confiance.

Les données de la dette publique de la République de Guinée contenues dans ce bulletin, couvrent la dette de l'administration centrale du deuxième trimestre de l'année 2023. Elles concernent la dette intérieure, la dette extérieure et les créances commerciales.

POINTS CLES DE LA PERIODE

- L'année 2023 est marquée par une nouvelle dynamique dans la mobilisation des ressources internes en République de Guinée. Elle est traduite par la poursuite des mobilisations par le biais des émissions d'obligations du Trésor (ODT) conformément au calendrier prévisionnel annuel d'émission des titres publics pour 2023.
- Au Total, GNF 275,700 milliards ont été mobilisés pour le compte des Obligations du Trésor et GNF 3 318,500 milliards en Bons du Trésor.
- Parallèlement, la mobilisation des ressources externes a connu de nouvelles signatures des conventions de prêts à hauteur de GNF 1,534 milliards.

LISTE DES TABLEAUX ET GRAPHIQUES

Tableau 1: Encours de la dette de l'Administration Centrale, Tirages/Emissions et Service de la dette	Erreur ! Signet non défini.
Tableau 2: Projection du service de la dette de l'Administration Centrale (en millions de GNF)	Erreur ! Signet non défini.
Tableau 3 : Tirages de la dette extérieure de l'Administration centrale par échéance et type d'instrument	Erreur ! Signet non défini.
Tableau 4 : Paiements du service de la dette extérieure de l'administration centrale par type de créancier.....	Erreur ! Signet non défini.
Tableau 5: Encours de la dette intérieure par instruments (en millions de GNF)	Erreur ! Signet non défini.
Tableau 6 : Paiements du service de la dette intérieure de l'administration centrale par type d'instrument	Erreur ! Signet non défini.
Tableau 7 : Volume des émissions effectuées par l'administration centrale au 31/12/ 2022 et au 30 juin 2023 en millions de GNF.....	Erreur ! Signet non défini.
Tableau 8 : Encours de la dette extérieure de l'administration publique par activité économique	Erreur ! Signet non défini.
Tableau 9 : Indicateurs de coûts et risques (SDMT).....	Erreur ! Signet non défini.

Graphiques

Graphique 1: Encours de la dette de l'Administration Centrale au 31 mars 2023	10
Graphique 2 : Profil d'amortissement de la dette de l'administration centrale	10
Graphique 3 : Encours de la dette extérieure de l'Administration Centrale par devise	11
Graphique 4 : Encours de la dette extérieure de l'administration centrale par activité économique	13
Graphique 5 : Encours de la dette extérieure de l'administration publique par type et taux d'intérêt	13

I. COUVERTURE

La couverture du bulletin statistique du deuxième trimestre 2023 de la dette se focalise sur la dette de l'administration centrale. Comme le mentionne le Guide pour les statisticiens et les utilisateur-Statistiques du Secteur Public (2011) dorénavant le Guide, l'administration centrale budgétaire est une entité unique de l'administration centrale qui regroupe les activités fondamentales des pouvoirs exécutifs, législatifs et judiciaires à l'échelle nationale. Les sociétés publiques sont des entités où l'Etat détient les 100% du capital.

Les statistiques sur les dettes des sociétés publiques ne sont pour le moment pas disponibles au regard de ce présent bulletin, en raison de l'indisponibilité des informations sur ce stock de dette.

Les prochaines productions du bulletin statistique prendront en compte ces informations pour une complétude des données.

Les dettes des collectivités territoriales (régions ou localités), bien que la loi leur donne la possibilité d'emprunter sur le marché intérieur, pour le moment elles n'interviennent pas. C'est pour cette raison que ces dettes ne sont pas incluses dans le champ de couverture de la diffusion des données de ce bulletin.

Maquette représentant la structure du secteur public

Secteur public		
Administrations publiques	<i>Administration centrale</i>	
	Etats/Régions	
	Localités	
Sociétés publiques	Sociétés financières	Banque Centrale
		Institutions de dépôts publiques à l'exception de la Banque Centrale
		Autres sociétés financières publiques
	<i>Sociétés non-financières*</i>	

Source : Guide pour les statisticiens et les utilisateur-Statistiques du Secteur Public (2011)

Au sujet des informations sur les sociétés financières privées, veuillez consulter le rapport de la Banque Centrale de la République de Guinée : www.bcr-guinee.org

En ce qui concerne les garanties publiques, le Guide mentionne que les garanties explicites ou implicites ne sont pas incluses dans l'encours de la dette de l'administration centrale.

Il faut noter que la couverture des garanties n'est pas prise en compte dans cette édition du bulletin mais elle est prévue dans une version ultérieure.

II. METHODOLOGIE

Le Bulletin Statistique a pour objet de présenter périodiquement, les données de la dette de l'Administration Centrale. Il est composé de tableaux et graphiques qui présentent la dette sous divers aspects en tenant compte des caractéristiques du portefeuille et de certains indicateurs de l'économie nationale.

Ce présent Bulletin couvre la période du 1^{er} janvier au 30 juin 2023.

Dans le cadre de l'élaboration de ce bulletin, les données détaillées de la dette publique sont converties en GNF. Les principales devises utilisées sont le GNF et l'USD. La conversion est faite selon les règles suivantes :

- les stocks, tels que l'encours, sont convertis en utilisant le taux de change en vigueur à la date de l'évaluation du stock ;
- les flux sont convertis en utilisant le taux de change de la date de chaque transaction ;
- les projections sont converties en utilisant le taux de change en vigueur à une date spécifiée dans le tableau.

III. SOURCES

Les données sur la dette de l'Administration Centrale sont celles disponibles dans la base de données du Système de Gestion et d'Analyse de la Dette (SYGADE 6.2).

SECTION 1. TABLEAUX SUR LA DETTE TOTALE DE L'ADMINISTRATION CENTRALE

Tableau 1: Encours de la dette de l'Administration Centrale, Tirages/Emissions et Service de la dette

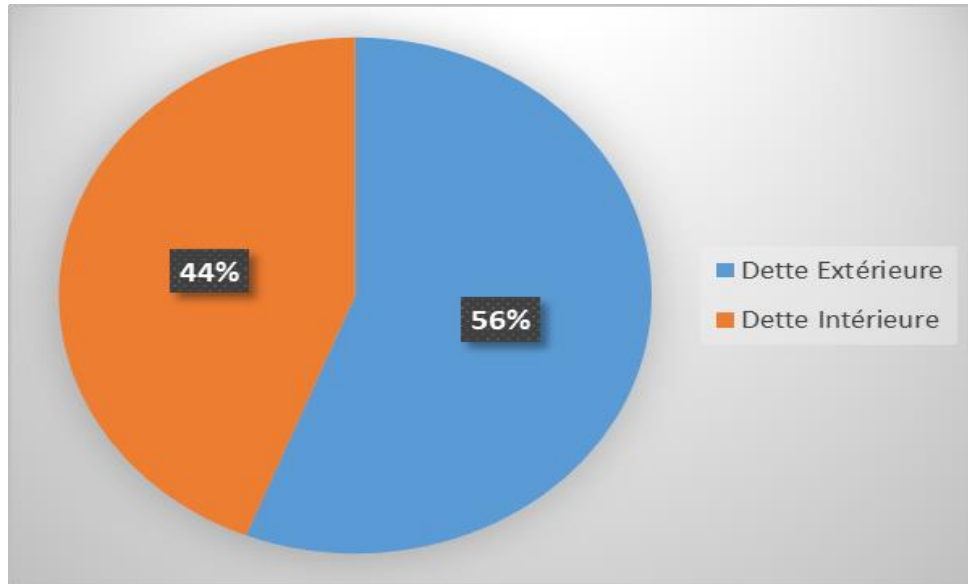
GNF et USD, Million, Taux de change en fin de période (stocks) ou date de l'opération (flux)

	2021		2022		T1 2023			T2 2023		
	USD	GNF	USD	GNF	USD	GNF	%	USD	GNF	%
Dette Totale	6 210,28	56 601 177,70	6 757,80	57 801 339,93	7 607,12	64 688 155,78	100,00%	7 723,94	65 744 783,51	100%
Dette Extérieure	3 612,25	32 922 471,42	3 737,01	31 963 689,08	4 312,82	36 674 607,19	56,69%	4 325,54	36 818 207,93	56,00%
Dette Intérieure	2 598,02	23 678 706,28	3 020,79	25 837 650,85	3 294,30	28 013 548,58	43,31%	3 398,40	28 926 575,58	44,00%
Total de Tirages / Emissions	3 145,69	31 203 467,97	1 915,85	16 653 586,59	464,23	3 841 015,30	100,00%	365,60	3 111 909,71	100%
Dette Extérieure	2 000,23	20 053 365,19	312,03	2 705 480,29	36,86	206 815,30	5,38%	54,58	464 542,71	15%
Dette Intérieure	1 145,46	11 150 102,78	1 603,82	13 948 106,30	427,37	3 634 200,00	94,62%	311,02	2 647 367,00	85%
Total du Service de la Dette (a + b)	1 313,84	12 767 103,13	1 699,96	14 785 011,60	474,09	4 121 386,26	100,00%	383,63	3 267 022,06	100%
Service de la Dette Extérieure	102,14	999 353,96	158,44	1 381 902,94	60,46	507 126,26	12,30%	22,45	192 717,85	6%
Service de la Dette Intérieure	1 211,70	11 767 749,17	1 541,53	13 403 108,67	413,63	3 614 260,00	87,70%	361,18	3 074 304,21	94%
Total des remboursements de principal (a)	1 216,00	11 816 246,56	1 595,79	13 876 924,41	449,56	3 553 435,52	100,00%	354,49	3 018 990,61	100%
Dette Extérieure	51,89	506 072,90	95,19	826 279,16	34,53	293 667,19	8,26%	17,51	150 640,61	5%
Dette Intérieure	1 164,11	11 310 173,67	1 500,60	13 050 645,25	415,03	3 259 768,33	91,74%	336,98	2 868 350,00	95%
Total des paiements d'intérêt (b)	97,84	950 856,57	104,17	908 087,19	25,10	213 459,07	100,00%	29,14	248 031,45	100%
Dette Extérieure	50,25	493 281,07	63,24	555 623,77	25,10	213 459,07	100,00%	4,94	42 077,24	17%
Dette Intérieure	47,59	457 575,50	40,93	352 463,42	0,00	-	0,00%	24,20	205 954,21	83%

Source : DNDAPD

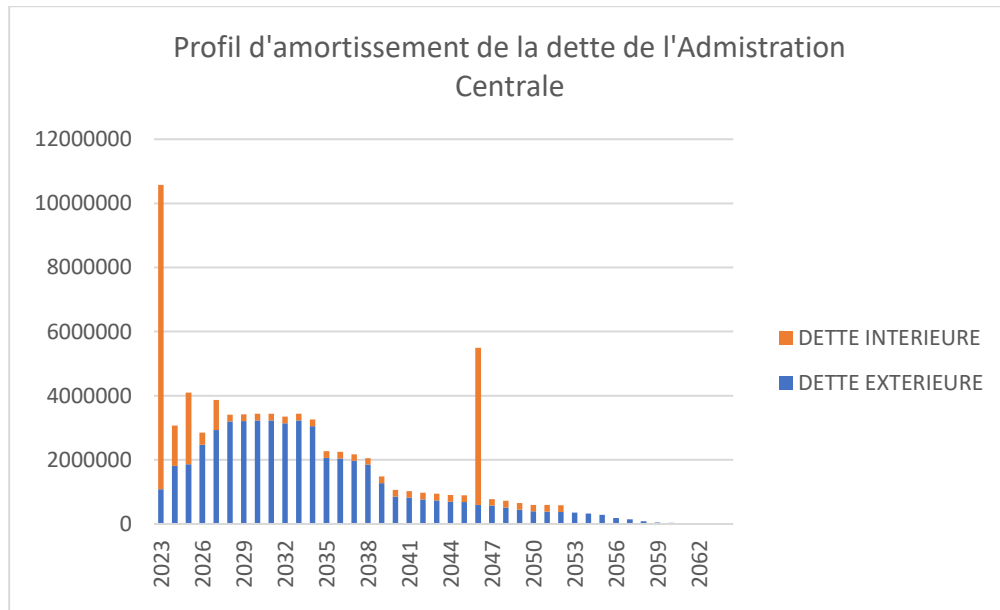
DESCRIPTION : Le tableau fournit un résumé de l'encours de la dette extérieure et intérieure de l'Administration Centrale, des tirages et des émissions et le service total de la dette au cours des trois dernières années et à fin juin 2023 en USD et en monnaie locale.

Graphique 1 : *Encours de la dette de l'Administration Centrale au 30 juin 2023*



Source : DNDAPD

Graphique 2 : *Profil d'amortissement de la dette de l'administration centrale*



En 2023, la dette intérieure arrivant à échéance prend une proportion importante sur la dette extérieure en raison du remboursement du service des bons trésor.

Aussi, en 2046 la dette intérieure prend une proportion accrue qui s'explique par le remboursement de la dette recapitalisée de la BCRG.

Source : DNDAPD

Tableau 2 : Projection du service de la dette de l'Administration Centrale (en millions de GNF)

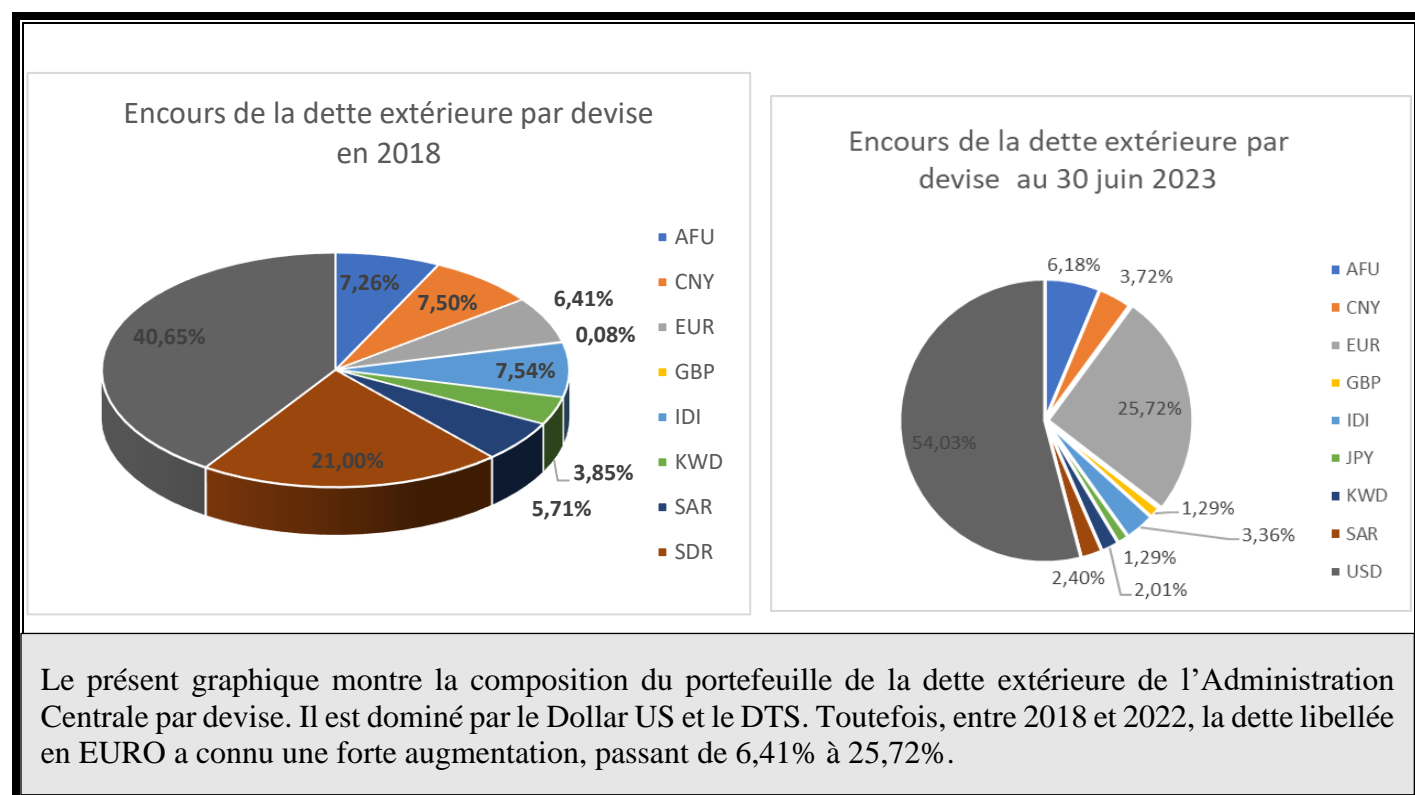
	LFI 2023			Réalizations		
	Principal	Intérêt	Total	Principal	Intérêts	Total
ADMINISTRATIONS PUBLIQUES	4 132 523,53	902 069,69	5 034 593,22	3 123 290,61	248 031,45	3 371 322,06
Dette Extérieure	1 061 140,22	384 163,25	1 445 303,47	150 640,61	42 077,24	192 717,85
Dette Intérieure	3 071 383,31	517 906,44	3 589 289,75	2 972 650,00	205 954,21	3 178 604,21
Bons du Trésor				2 366 000,00		2 366 000,00
Dette BCRG	208 599,98	194 481,62	403 081,60	104 300,00	98 057,96	202 357,96
Remboursement arriérés titrisés	1 452 900,00	0,00	1 452 900,00	368 350,00		368 350,00
Crédit Fournisseurs	1 000 000,00	0,00	1 000 000,00	134 000,00		134 000,00
Emprunts Obligataire 2019 (2è tranche)	409 883,33	51 235,42	461 118,75			0,00
Obligations du Trésor		272 189,40	272 189,40		107 896,25	107 896,25

Source : DND-APD

DESCRIPTION : Ce tableau décrit un résumé de la projection du service de la dette de l'administration centrale ainsi que de sa réalisation au 30 juin 2023.

SECTION 2. TABLEAUX SUR LA DETTE EXTERIEURE DE L'ADMINISTRATION CENTRALE

Graphique 3 : Encours de la dette extérieure de l'Administration Centrale par devise



Source : DNDAPD

Tableau 3 : Tirages de la dette extérieure de l'Administration centrale par échéance et type d'instrument

GNF, Million, Taux de change à la date de transaction

	2021	2022	T1 2023	T2 2023
Administration centrale	19 436 338,35	2 142 129,59	313 454,55	464 542,71
<i>Court terme</i>	0	0		
Numéraire et dépôts	-	-		
Titres de créance	0	0		
Crédits	0	0		
Crédits commerciaux et avances	0	0		
Autres comptes à payer	0	0		
<i>Long terme</i>	19 436 338,35	2 142 129,59	313 454,55	464 542,71
Droits de Tirage Spéciaux (allocations)	0	0		
Numéraire et dépôts	-	-		
Titres d'emprunt	-	-		
Crédits	19 436 338,35	2 142 129,59	313 454,55	464 542,71
Crédits commerciaux et avances	-	-		
Autres comptes à payer	0	0		

Source : DNDAPD

DESCRIPTION : Décrit les décaissements de la dette extérieure de l'Administration au cours des trois dernières années et au 30 juin 2023, par échéances et par type d'instruments

Tableau 4 : Paiements du service de la dette extérieure de l'administration centrale par type de créancier

GNF, Million, Taux de change du jour de la transaction

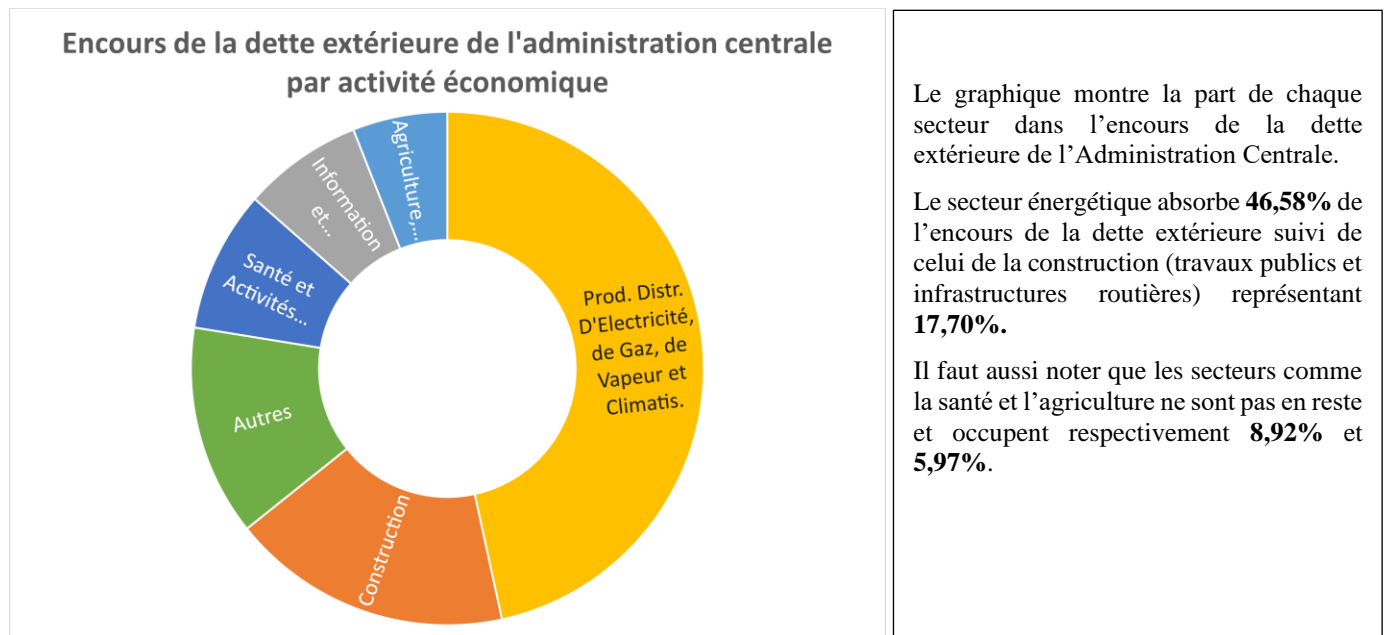
	2021	2022	T1 2023	T2 2023
Créanciers bilatéraux officiels	611 572,04	903 413,33	402 921,58	87 450,01
Créanciers multilatéraux	379 479,49	381 781,72	104 204,68	103 957,41
Sociétés de dépôts à l'exception de la Banque Centrale	-	-		1310,43
Autres Créanciers	0	0		
Titres Créance	0	0		
TOTAL	991 051,53	1 285 195,05	507 126,26	192 717,85

Source : DNDAPD

DESCRIPTION : Décrit les opérations du service de la dette de l'Administration Centrale au cours des trois dernières années et au 30 juin 2023 par type de créancier.

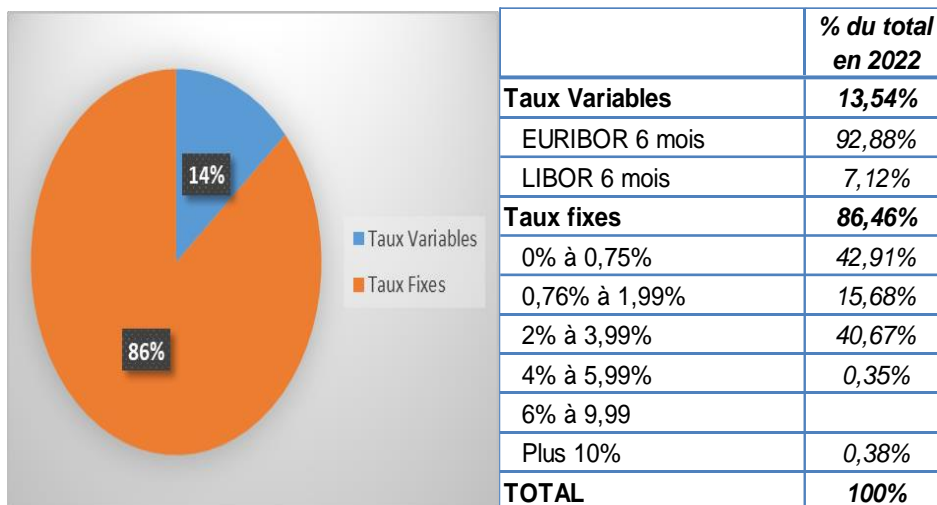
Note : Entre avril 2020 et décembre 2021, la Guinée a bénéficié d'une initiative de suspension du service de sa dette à cause de la pandémie de covid-19.

Graphique 4 : Encours de la dette extérieure de l'administration centrale par activité économique



Source : DNDAPD

Graphique 5 : Encours de la dette extérieure de l'administration publique par type et taux d'intérêt



Source : DNDAPD

Le portefeuille de la dette extérieure de l'Administration Centrale de la République de Guinée est composé majoritairement de prêts à taux fixes (86,46%) dont **59,30%** des prêts avec un taux inférieur à 2%.

Les taux variables représentent 13,54% de l'ensemble du portefeuille de la dette extérieure

Encadré 1

Depuis un certain temps, la République de Guinée s'est résolument engagée à entreprendre des réformes visant à aligner la gestion de la dette de l'Administration Centrale sur les meilleures pratiques internationales.

Elle a été appuyée dans cette dynamique par ses partenaires techniques et financiers en l'occurrence la représentation Régionale du FMI en Afrique de l'Ouest « Afritac de l'Ouest » afin d'améliorer et accroître la capacité de mobilisation des ressources financières intérieures dans le cadre du développement d'un marché secondaire des titres publics.

C'est ainsi que les autorités du ministère de l'Economie et des Finances ont procédé au lancement des premières émissions d'Obligations du Trésor (ODT) le 13 avril 2022 à l'Hôtel Riviera, pour permettre la réalisation des projets structurants d'investissements publics sur les ressources intérieures.

Ce lancement a ouvert la voie aux premières adjudications intervenues le 20 avril 2022 avec une participation massive des investisseurs locaux. Sur un objectif prévisionnel de mobilisation de GNF 1 500 milliards, les investisseurs ont souscrits à hauteur de GNF 934,8 milliards et le Ministère de l'Economie et des Finances a retenu GNF 731,5 milliards pour un prix marginal de 97% avec une maturité de 5 ans.

Ce succès a aiguisé l'appétit des investisseurs locaux et a poussé les autorités à enchaîner la seconde phase de réformes qui a débouché sur l'élaboration d'un calendrier annuel des émissions des titres publics dont la validation a réuni tous les acteurs intervenants dans la chaîne de gestion de la dette. De cette validation s'en est suivie la présentation et la publication par le Ministre de l'Economie et des Finances en présence de toutes les structures impliquées notamment la BCRG et l'Association des Professionnels de Banque (APB) ainsi que les investisseurs potentiels.

Le nouveau défi annoncé par les hautes autorités a consisté à prévoir dans la LFI 2023 des montants importants au titre des ODT d'une maturité compris entre 2 et 3 ans, en raison de l'immensité des priorités inscrites dans le Programme de Référence Intérimaire (PRI), cadre de référence guidant toutes les actions pour le développement socio-économique de la Guinée de 2023-2025.

SECTION 3. TABLEAUX SUR LA DETTE INTERIEURE DE L'ADMINISTRATION CENTRALE

Tableau 5: *Encours de la dette intérieure par instruments (en millions de GNF)*

	T1 2023	T2 2023
TITRES D'ETAT	3 400 340,00	4 136 300,00
AVANCES CONSOLIDÉES DE LA BANQUE CENTRALE	6 258 000,00	6 153 700,00
BONS DU TRÉSOR (COURT TERME)	8 397 500,00	8 104 500,00
OBLIGATIONS	2 745 283,33	3 319 650,33
RECAPITALISATION DETTE BCRG	4 693 542,51	4 693 542,51
INSTANCES AU TRESOR ET CREDITS TVA	2 518 882,74	2 518 882,74
Total	28 013 548,58	28 926 575,58

Source : DNDAPD

Description : Ce tableau décrit l'encours de la dette intérieure par instruments au 30 juin 2023

Tableau 6 : *Paiements du service de la dette intérieure de l'administration centrale par type d'instrument*

GNF, Million, Taux de change du jour de la transaction

	2020			2021			2022			T1 2023		T2 2023			
	Principal	Intérêt	Total	Principal	Intérêt	Total	Principal	Intérêt	Total	Principal	Intérêt	Principal	Intérêt	Total	
Numéraire et dépôts															
Titres de créance	8 241 938,33	187 690,63	8 429 628,96	11 309 543,67	261 459,58	11 571 003,25	13 206 772,17	156 347,50	13 363 119,67	3 529 260,00	0,00	3 529 260,00	2 734 350,00	107 896,25	2 842 246,25
Bons du Trésor	6 827 000,00		6 827 000,00	9 256 000,00		9 256 000,00	11 109 250,00		11 109 250,00	3 166 750,00		3 166 750,00	2 366 000,00		2 366 000,00
Obligations du Trésor	1 414 938,33	187 690,63	1 602 628,96	2 053 543,67	261 459,58	2 315 003,25	2 097 522,17	156 347,50	2 253 869,67	362 510,00		362 510,00	368 350,00	107 896,25	476 246,25
Crédits	0,00	196 115,92	196 115,92		196 115,92	196 115,92	220,58	196 115,92	196 336,50			0,00	104 300,00	98 057,96	202 357,96
Système d'assurance, de pension et de garanties standard	0,00		0,00		0,00	0,00			0,00			0,00			0,00
Autres comptes à payer	0,00		0,00		0,00	0,00			0,00	85000		85 000,00	134 000,00		134 000,00
TOTAL	8 241 938,33	383 806,55	8 625 744,88	11 309 543,67	457 575,50	11 767 119,17	13 206 992,75	352 463,42	13 559 456,17	3 614 260,00	0,00	3 614 260,00	2 972 650,00	205 954,21	3 178 604,21

Source : DNDAPD

DESCRIPTION : Décrit le paiement du service effectif de la dette intérieure de l'Administration centrale ventilée par type d'instruments

Tableau 7 : *Volume des émissions effectuées par l'administration centrale au 31/12/2022 et au 30 juin 2023 en millions de GNF*

	2022	T1 2023	T2 2023
BONS DU TRESOR	10 738 000	3 947 500	1 787 000
Bon à 3 mois	1 843 750	822 000	445 000
Bon à 6 mois	3 061 500	1 490 250	801 500
Bon à 12 mois	5 832 750	1 635 250	540 500
OBLIGATION DU TRESOR	2 059 700	275 700	574 367
Obligation à 2 ans			321 200
Obligation à 3 ans	1 328 200	133 000	120 000
Obligation à 4 ans			107 167
Obligation à 5 ans	731 500	142 700	26 000
TOTAL	12 797 700	4 223 200	2 361 367

Source : DNDAPD

DESCRIPTION : Décrit le montant total des mobilisations des Bons et Obligations du Trésor au 31 mars 2023 par maturité

SECTION 4. ANNEXES

Tableau 8 : Encours de la dette extérieure de l'administration publique par activité économique

GNF, Million, Taux de change à partir de 31/12/2022

Activité Économique	2020	2021	2022	% du total en 2022
Prod. Distr. D'Electricité, de Gaz, de Vapeur et Climatis.	9 170 771,26	13 372 744,20	12 779 571,27	46,58%
Construction	3 701 680,40	4 175 019,91	4 855 552,80	17,70%
Santé et Activités d'Action Sociale	2 856 296,28	2 706 021,41	2 448 030,70	8,92%
Information et Communication	2 426 017,32	2 273 558,85	2 071 191,05	7,55%
Agriculture, Sylviculture et Pêche	1 733 775,71	1 702 228,56	1 639 039,08	5,97%
Education	1 118 572,43	990 807,54	871 264,10	3,18%
Plusieurs Secteurs	938 447,89	830 688,60	737 907,33	2,69%
Dist. Eau ; Réseau d'Assain; Gest Déchets et Act. Rém en état	788 106,26	782 157,46	699 203,53	2,55%
Activités de Services Administratifs et d'Appui	869 549,53	761 855,69	668 099,70	2,44%
Autres Services Sociaux	483 396,21	431 218,23	379 123,41	1,38%
Activités Extractives	192 920,77	171 434,84	157 437,04	0,57%
Œuvres Sociales	95 920,66	87 510,83	91 262,35	0,33%
Transport et Entreposage	43 849,81	34 747,75	27 538,87	0,10%
Commerce de Gros et Détail, Rép. De Véhic. Auto et Motocycles	13 844,76	12 630,93	11 853,67	0,04%
TOTAL	24 433 149,29	28 332 624,80	27 437 074,90	100%

Source : DNDAPD

DESCRIPTION : Décrit l'encours de la dette extérieure de l'Administration Centrale sur les trois dernières années ventilées par activité économique.

Tableau 9 : Indicateurs de coûts et risques (SDMT)

Indicateurs de risque		Dette extérieure	Dette intérieure	Dette Totale
Montant (in millions of GNF)		35 949 647,1	28 561 670,7	64 511 317,8
Montant (in millions of USD)		4 206,1	3 341,7	7 547,8
Dette nominale en % du PIB		21,4	17,0	38,3
VA en % du PIB		16,4	17,0	33,4
Coût de la dette	Intérêt en % du PIB	0,3	0,1	0,5
	Taux moyen pondéré (%)	1,5	0,1	1,2
Risque de refinancement	Durée de vie moyenne (ans)	9,2	7,8	8,6
	Dette arrivant à maturité dans 1 an (% du total)	5,1	48,9	24,5

	Dettes arrivant à maturité dans 1 an (% du PIB)	1,1	8,3	9,4
Risque de taux d'intérêt	ATR (ans)	8,7	7,8	8,3
	Dettes dont le taux doit être refixé dans 1 an (% du total)	13,5	48,9	29,1
	Dettes à taux fixe BT inclus (% du total)	91,2	100,0	95,1
Risque de change	Dettes libellées en devises (% de la dette totale)			55,7
	Dettes à court terme libellées en devises (% des réserves étrangères)			11,0

Source : DNDAPD/FMI/DGB/BCRG

IV. GLOSSAIRE

ADJUDICATION

L'adjudication est, la modalité de vente d'un bien mis aux enchères offrant le prix le plus élevé. Dans les soumissions publiques, l'adjudicataire est l'entreprise dont l'offre a été retenue par le bureau d'adjudication en séance publique pour être le cocontractant de la personne morale de droit public voulant conclure le contrat administratif en question.

ADMINISTRATION CENTRALE

Englobe les activités fondamentales des pouvoirs exécutif, législatif et judiciaire du pays.

ARRIERES

Les arriérés sont les montants échus et non réglés.

BONS DU TRESOR

Les bons sont des titres (généralement à court terme) qui donnent à leur détenteur le droit inconditionnel d'obtenir à une date précise des sommes fixes convenues.

COMMISSION

Ce terme désigne généralement le montant payé à un agent -personne physique, courtier ou institution financière- qui a assuré une transaction entraînant la vente ou l'achat de biens ou de services. Dans le domaine bancaire, les agents et courtiers sont habituellement rémunérés selon un système qui les autorise à retenir un certain pourcentage (commission) des primes qu'ils produisent. Il s'agit également du paiement effectué en contrepartie d'un service, par exemple une commission d'engagement, une commission d'agent et une commission de gestion.

CRÉANCIER

Organisme ou entité qui fournit des biens et services remboursables dans les conditions prévues par un accord de prêt.

CREANCIERS BILATERAUX

Il s'agit de gouvernements. Leurs créances se composent de prêts accordés ou garantis par l'Etat ou par des organismes officiels tels que les établissements de crédit à l'exportation. Certains créanciers officiels prennent part aux rééchelonnements de dettes engagés sous l'égide du Club de Paris.

CREANCIERS MULTILATERAUX

Institutions multilatérales telles que le FMI, le Groupe de la Banque Mondiale, ainsi que les banques de développement multilatérales régionales, comme le Groupe de la Banque Africaine de Développement.

CRÉANCIER PRIVÉ

Créancier qui n'est ni un gouvernement ni un organisme du secteur public. Il s'agit des investisseurs privés en obligations, des banques et autres institutions financières privées, des industriels, exportateurs et autres fournisseurs de biens qui détiennent une créance financière.

CREDIT (OU PRÊT)

Un crédit (ou prêt) est un instrument financier qui est créé lorsqu'un créancier prête des fonds directement à un débiteur et reçoit un document non négociable matérialisant la créance.

DÉBITEUR

Les différents types de débiteurs peuvent comprendre, entre autres : l'administration centrale, la banque centrale, les entreprises publiques, les sociétés Entité qui rembourse le prêt et qui peut être l'emprunteur lui-même. Si ce n'est pas le débiteur qui rembourse le prêt, on le désigne alors par le terme de bénéficiaire d'économie mixte (publiques et privées), les banques officielles de développement, les administrations locales et les entités privées. Voir emprunteur, bénéficiaire et débiteur-bénéficiaire.

DÉCAISSEMENT

Également tirage.

Opération consistant à mettre des ressources telles que biens, services ou fonds à la disposition d'un pays emprunteur ou bénéficiaire, en application d'un accord de prêt. Les termes « versement » et « décaissement » peuvent être utilisés indifféremment l'un pour l'autre. Un « tirage » est la même chose qu'un « décaissement » du point de vue de l'emprunteur. Dans le SYGADE, les tirages peuvent être enregistrés en espèce ou en nature et la valeur d'un tirage est égale au décaissement réel augmenté des paiements directs. Voir avance, paiement direct et avis de décaissement du prêteur.

DETTE BRUTE TOTALE

Souvent appelée « dette totale » se compose de tous les passifs qui sont des instruments de dette. Un instrument de dette est défini comme étant une créance financière obligeant le débiteur à effectuer en faveur du créancier un paiement ou des paiements d'intérêts ou de principal à une date ou à des dates futures.

DETTE EXTERIEURE

Montant des engagements contractés en devises étrangères.

DETTE INTERIEURE

Montant des engagements contractés en monnaie nationale.

DETTE GARANTIE PAR L'ÉTAT

La dette garantie par l'État est la dette des unités des secteurs public et privé dont un contrat garantit le service par des unités du secteur public. Ces garanties comprennent les garanties de prêt et d'autres paiements, qui sont un type particulier de garantie ponctuelle.

DISPONIBLE DES ENGAGEMENTS

Montant d'un prêt qui peut encore être tiré ou décaissé.

ÉCHEANCE

L'échéance d'un instrument de dette est la période à courir jusqu'à ce que la dette soit éteinte selon le contrat entre le débiteur et le créancier. Dans les directives statistiques, cette période court de la date à laquelle la dette est contractée, ou de sa date de référence (échéance originale/résiduelle, respectivement), à la date de son extinction.

ENCOURS DE LA DETTE

Montant qui a été décaissé mais qui n'a pas encore été remboursé ou annulé. En d'autres termes, il s'agit du total des décaissements réels moins les remboursements du principal.

INTERETS

Les intérêts constituent une forme de revenu d'investissement perçue par les propriétaires de certains types d'actifs financiers (DTS, dépôts, titres de créance, prêts et autres comptes à recevoir) en contrepartie de la mise à disposition de ressources financières et d'autres ressources auprès d'une autre unité institutionnelle.

OBLIGATIONS DU TRESOR

Titres à moyen et long termes émis par un Etat, une collectivité locale ou une entreprise. Il existe plusieurs types d'obligations à savoir : les Obligations Assimilables du Trésor (OAT), les Obligations du Trésor par Adjudication (OTA) et les emprunts obligataires par appel public à l'épargne. Ces titres sont émis par adjudication ou syndication.

PRINCIPAL

Capital investi ou argent prêté ou emprunté, portant parfois intérêt.

RESTRUCTURATION

La restructuration est la modification des conditions de remboursement de la dette. Elle peut s'effectuer soit au travers d'une modification des termes contractuels de la dette existante (on parle alors de « rééchelonnement »), soit par échange de la dette avec un nouvel instrument (notamment, au travers du « refinancement »), soit par les annulations partielles ou totales de dette (remise de dette).

SERVICE DE LA DETTE

À effectuer au titre du principal, des Tout paiement intérêts et des commissions d'un prêt.